

6. ZUSÄTZLICHE ANGABEN FÜR DIE ZUGELASSENEN STELLEN

6.1. Referenzkosten von Fost Plus (für Einsammeln und Sortieren) für 2023 und 2024

Die IVK hat die Referenzkosten für 2023 wie folgt festgesetzt:

2023	Glascontainer/ Abholung am Haus (EUR/Tonne)	Wertstoffhöfe (EUR/Tonne)	Insgesamt (EUR/Tonne)
Glas	62,54	44,54	61,36
Papier/Pappe	106,97	59,12	96,70
PMK-Abholung	239,25	157,40	235,60
PMK-Sortierung	---	---	280,66

Die IVK hat die Referenzkosten für 2024 wie folgt festgesetzt:

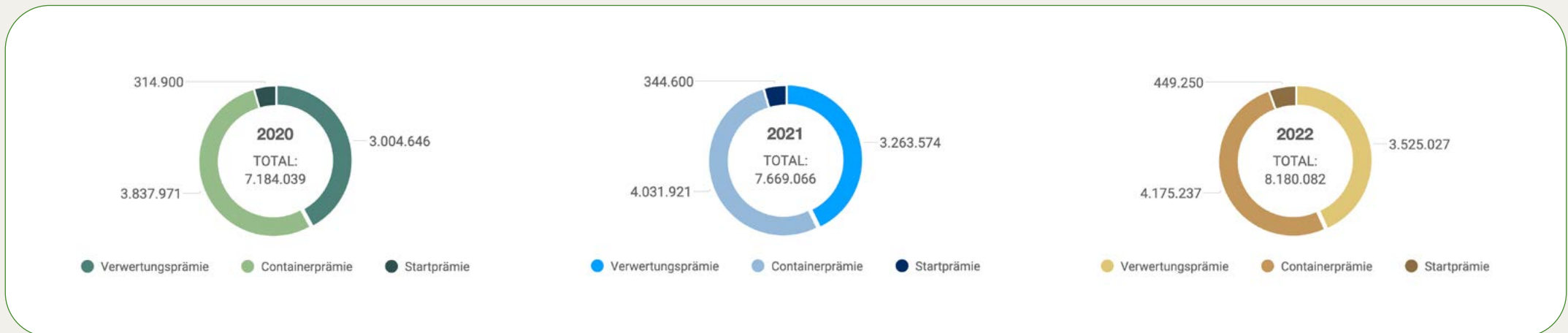
2024	Glascontainer/ Abholung am Haus (EUR/Tonne)	Wertstoffhöfe (EUR/Tonne)	Insgesamt (EUR/Tonne)
Glas	65,22	44,57	64,22
Papier/Pappe	117,10	64,39	105,97
PMK-Abholung	254,73	163,99	250,69
PMK-Sortierung	---	---	285,56

Eine detaillierte Übersicht dieser Referenzkosten und weitere Informationen zur Berechnungsmethode finden Sie in dem technischen Datenblatt auf unserer Website.

6.2. Vergütungen der Entpacker durch Valipac für 2023

Im Jahr 2023 berichtete Valipac über die Auszahlung der Pauschalen für 2022.

Für das Jahr 2022 wurden 44.516 Bescheinigungen über einen Gesamtbetrag von 8,18 Millionen Euro genehmigt. Nicht alle genehmigten Bescheinigungen werden tatsächlich ausgezahlt; ein Großteil der von Valipac genehmigten Prämien wird von den Auspackern nicht in Anspruch genommen. Für 2022 wurden 4,68 Millionen Euro ausbezahlt.



Valipac observiert außerdem jedes Jahr die Verteilung der Prämien auf die einzelnen Wirtschaftszweige.

Die Hälfte der ausgezahlten Prämien geht an Entpacker, die weniger als 50 Mitarbeiter beschäftigen (sehr kleine KMUs mit weniger als 10 Mitarbeitern und KMUs). Im Gegensatz dazu erhalten Großunternehmen (mit mehr als 200 Beschäftigten) 32% der Prämien auf der Grundlage von nur 5,5% der Bescheinigungen.

6.3. Wert der Materialien:

• Referenzwerte Fost Plus für 2023

Material (selektiv gesammelt und sortiert)
Durchschnittspreis (EUR/Tonne)



• Wert des Industrieverpackungsabfälle im Jahr 2023

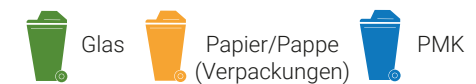
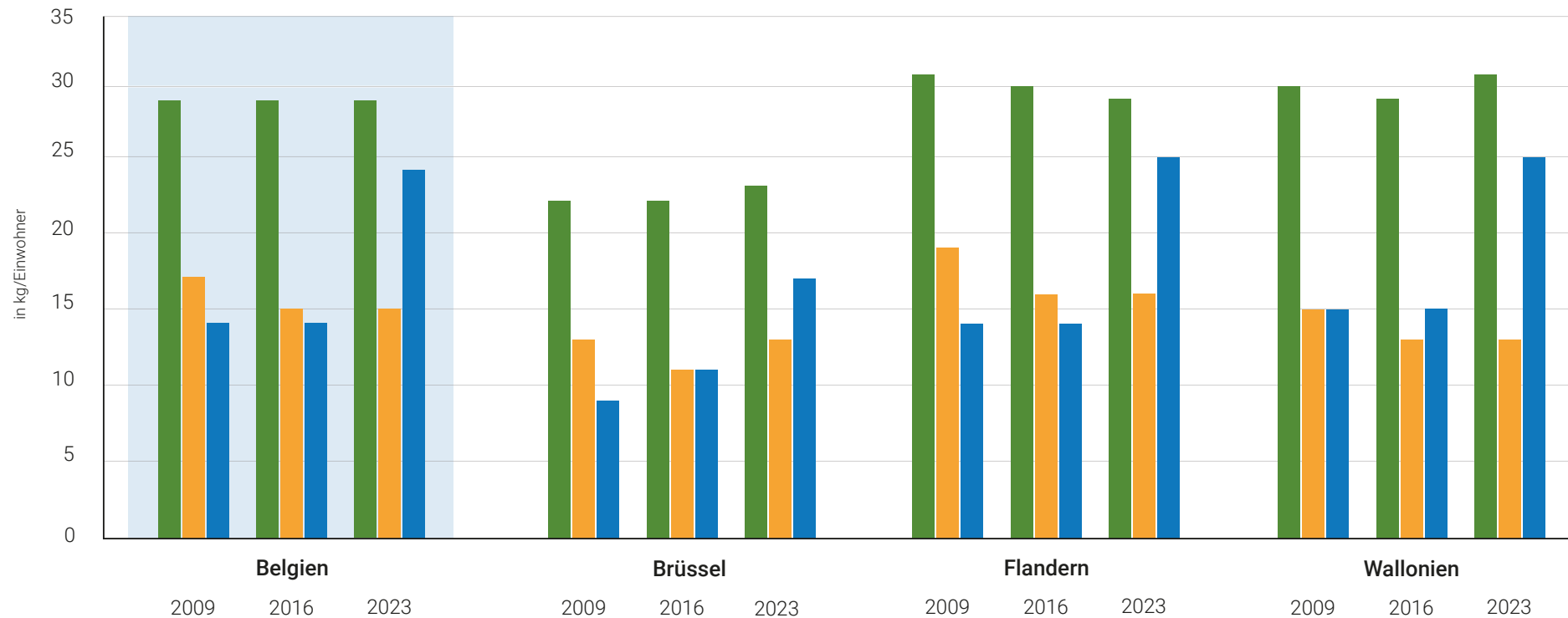
Jedes Jahr erstellt Valipac einen Bericht über die Verkaufspreise für die Sekundärrohstoffe Papier/Pappe, Metall, Holz (unterteilt in Paletten und Hackschnitzel) und Kunststoff (unterteilt in Folien und HDPE). Für 2023 wurden folgende **Verkaufspreise** festgestellt:

	Mindestpreis (€/Tonne)	Höchstpreis (€/Tonne)
Papier/Pappe	60	85
Kunststoffe (HDPE)	670	780
Kunststoffe (LDPE transparent)	460	650
Kunststoff (Schrumpffolie / Folie gefärbt)	80	170
Metall	160	270
Holz (Hackschnitzel A-Qualität)	15	50
Holz (Palettenholz)	195 (Referenzmarkt Frankreich) 320 (Referenzmarkt Deutschland)	228 (Referenzmarkt Frankreich) 480 (Referenzmarkt Deutschland)



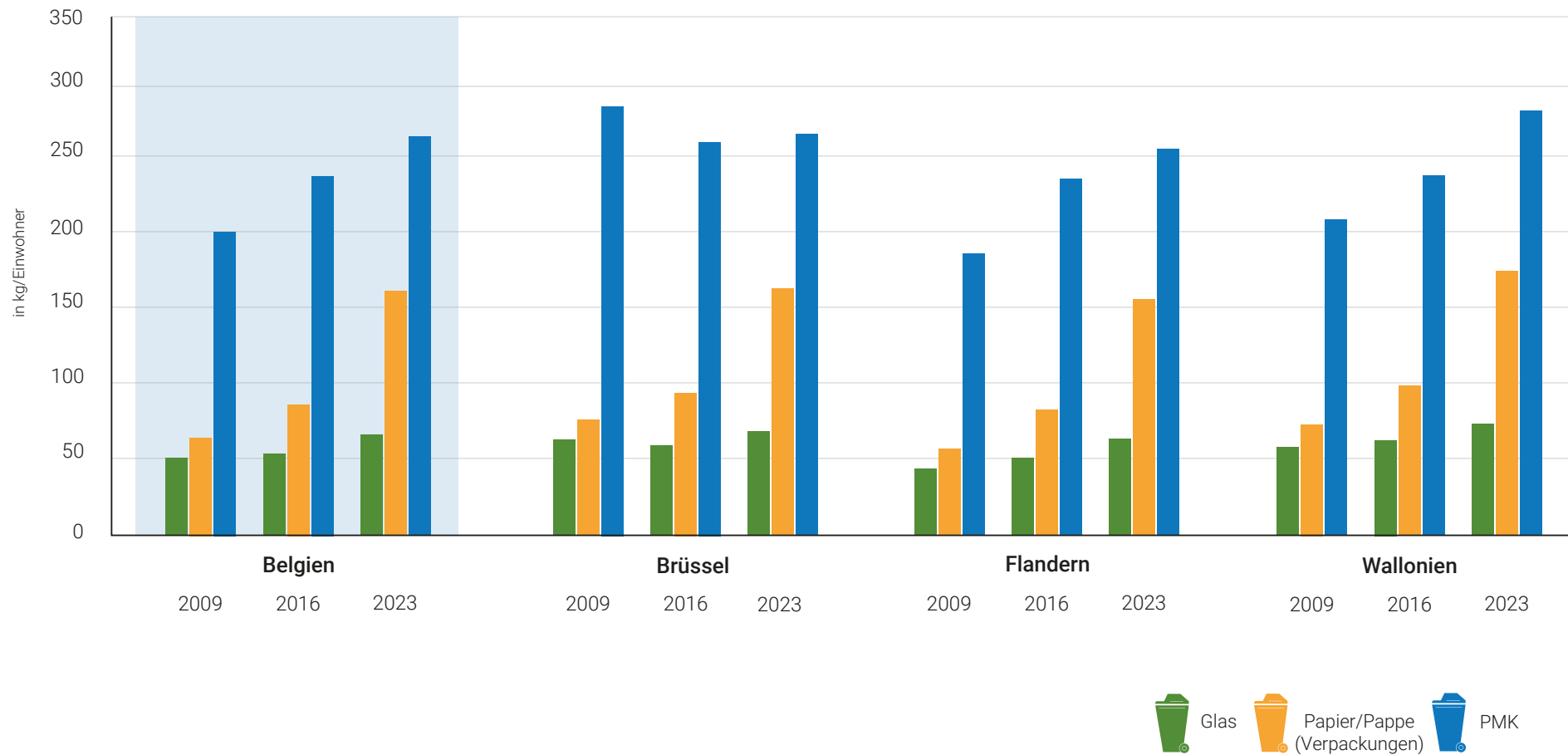
6.4. Einsammeln von Verpackungsabfall aus Haushalten

Evolution der **Sammelresultate** pro Material in Belgien und den jeweiligen Regionen (in kg/Einwohner)



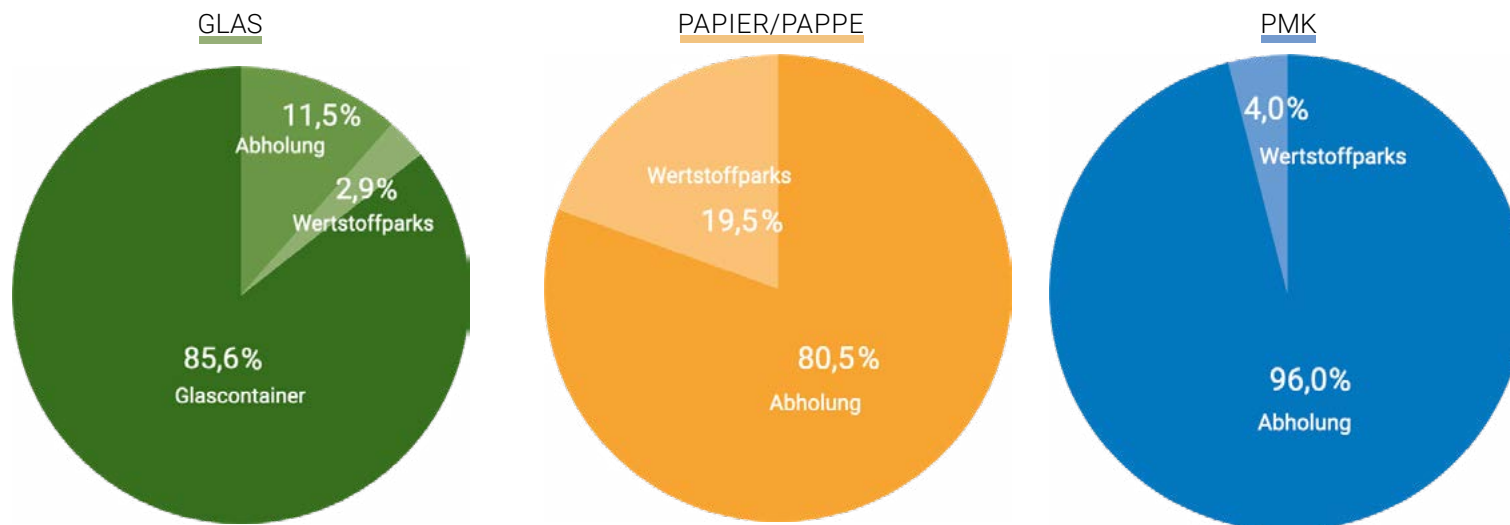
6.5. Kosten der Einsammlung von Verpackungsabfall aus Haushalten

Evolution der **Sammelkosten** pro Material in Belgien und den jeweiligen Regionen (in kg/Einwohner)



6.6. Sammelmethode für Verpackungsabfälle aus Haushalten

Pro Fraktion, Anteil des Sammelverfahrens am gesamten **Sammelresultat** (2023)



Pro Fraktion, Anteil des Sammelverfahrens an den **Sammelkosten** (2023)

