

6. AANVULLENDE GEGEVENS ERKENDE ORGANISMEN

6.1. Referentiekosten Fost Plus (voor inzameling en sortering) 2023 en 2024

De IVC heeft de referentiekosten voor het jaar 2023 als volgt bepaald:

2023	Glasbollen/ Huis-aan-huis (EUR/ton)	Recyclage- parken (EUR/ton)	Totaal (EUR/ton)
Glas	62,54	44,54	61,36
Papier/Karton	106,97	59,12	96,70
PMD-ophaling	239,25	157,40	235,60
PMD-sortering	---	---	280,66

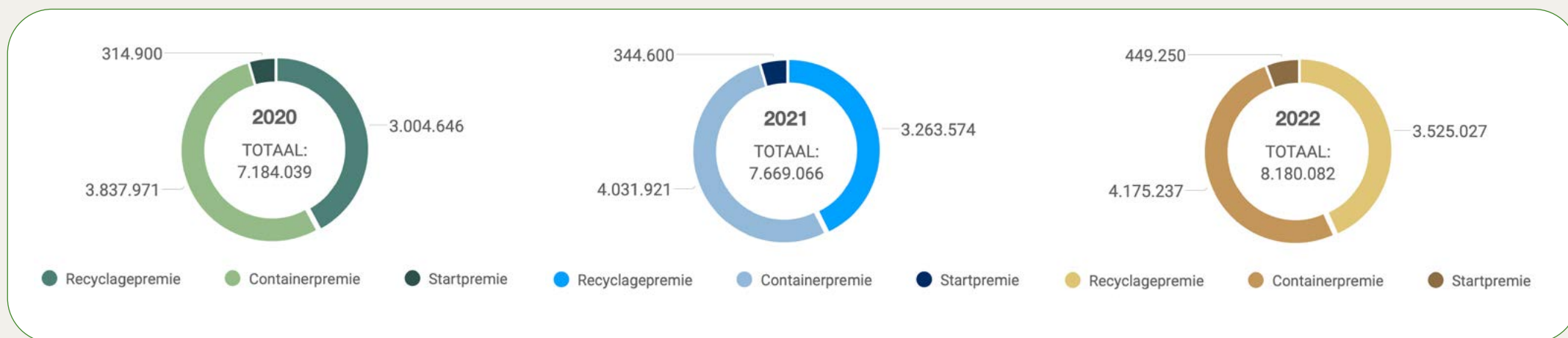
De IVC heeft de referentiekosten voor het jaar 2024 als volgt bepaald:

2024	Glasbollen/ Huis-aan-huis (EUR/ton)	Recyclage- parken (EUR/ton)	Totaal (EUR/ton)
Glas	65,22	44,57	64,22
Papier/Karton	117,10	64,39	105,97
PMD-ophaling	254,73	163,99	250,69
PMD-sortering	---	---	285,56

Voor een gedetailleerd overzicht van deze referentiekosten en voor meer informatie over de berekeningsmethode, verwijzen we graag naar de technische fiche op onze website.

6.2. Vergoedingen van de ontpakkers door Valipac in 2023

In 2023 rapporteerde Valipac over de uitbetaling van de forfaits voor 2022. Voor 2022 werden 44.516 certificaten goedgekeurd voor een totaalbedrag van 8,18 miljoen euro. Niet alle goedgekeurde certificaten worden effectief uitbetaald; een groot deel van de door Valipac goedgekeurde premies worden niet opgevraagd door de ontpakker. Voor 2022 werd 4,68 miljoen euro uitbetaald.



Valipac volgt jaarlijks ook de verdeling van de premies over de bedrijfssectoren op.

De helft van de uitbetaalde premies gaat naar ontpakkers die minder dan 50 werknemers in dienst hebben (de KKMO's met minder dan 10 werknemers en de KMO's). Grote ondernemingen (met meer dan 200 werknemers) ontvangen daarentegen 32% van de premies op basis van slechts 5,5% van de certificaten.

6.3. Waarde van de materialen:

• Referentiewaarden Fost Plus 2023

Materiaal (selectief ingezameld en gesorteerd)
Gemiddelde prijs (EUR/ton)

Papier/Karton 106,36	Glas 23,57	Ferrometalen 194,97	Aluminium 1.011,38	Drankkartons -27,28	HDPE 348,60
PET blauw 535,78	PET ongekleurd 526,78	PET andere kleuren 353,41	PET-schaaltjes -206,44	Opake PET 150,00	PP 303,27
PS -106,63	PE-folies -229,87	Andere folies -332,20	Gemengde PO -337,61	Klein aluminium -163,85	Andere materialen 173,01

• Waarde van het bedrijfsmatig verpakkingsafval in 2023

Jaarlijks stelt Valipac een rapport op over de verkoopprijzen van de secundaire grondstoffen papier/karton, metaal, hout (opgesplitst in palletten en snipperhout) en kunststoffen (opgesplitst in folies en HDPE).

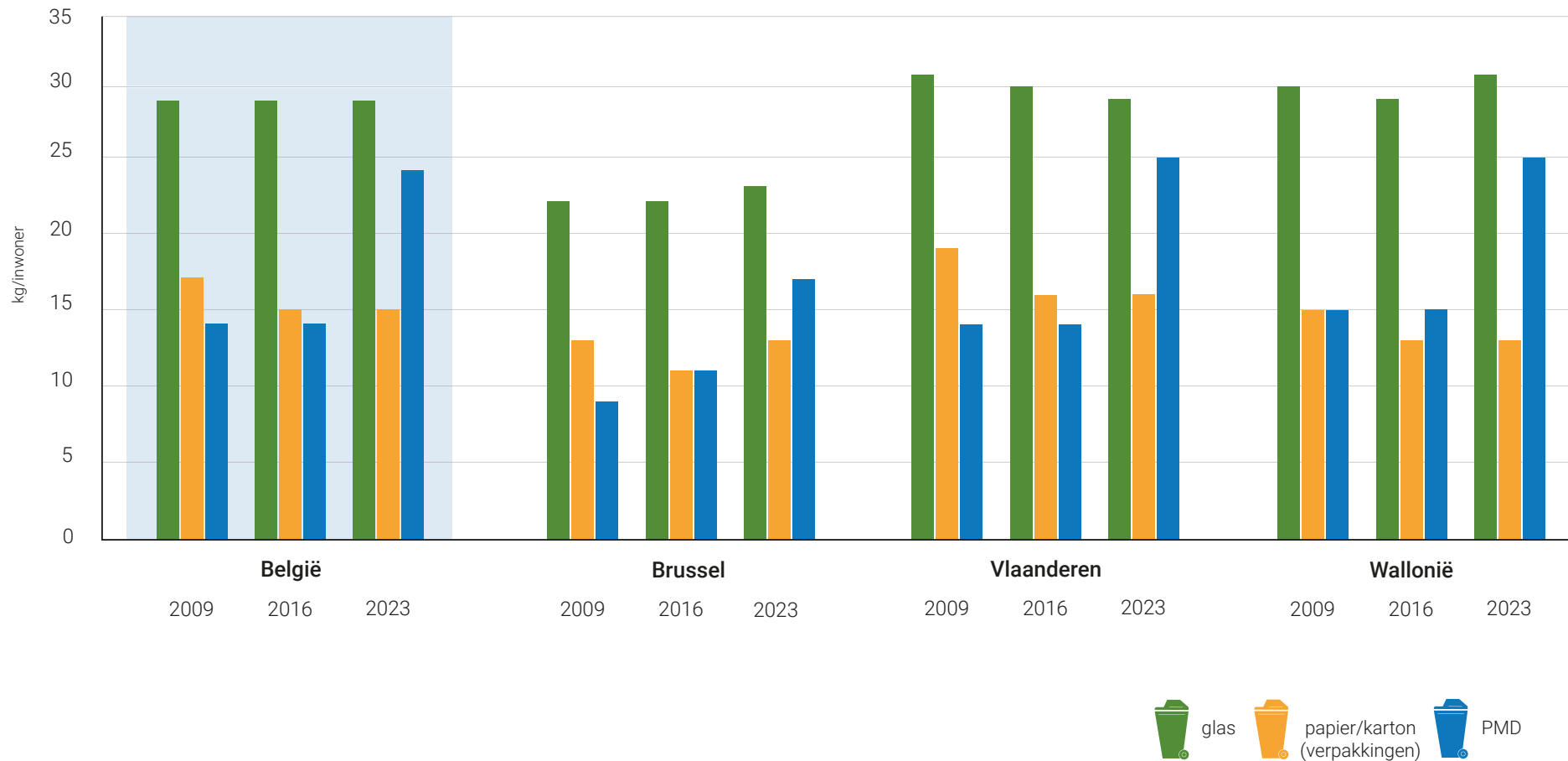
Voor 2023 werden de volgende **verkoopprijzen** vastgesteld:

	Minimumprijs (EUR/ton)	Maximumprijs (EUR/ton)
Papier/Karton	60	85
Plastic (HDPE)	670	780
Plastic (heldere LDPE)	460	650
Plastic (krimpfolie/bonte folie)	80	170
Metaal	160	270
Hout (gesnipperd A-hout)	15	50
Hout (palettenhout)	195 (referentiemarkt Frankrijk) 320 (referentiemarkt Duitsland)	228 (referentiemarkt Frankrijk) 480 (referentiemarkt Duitsland)



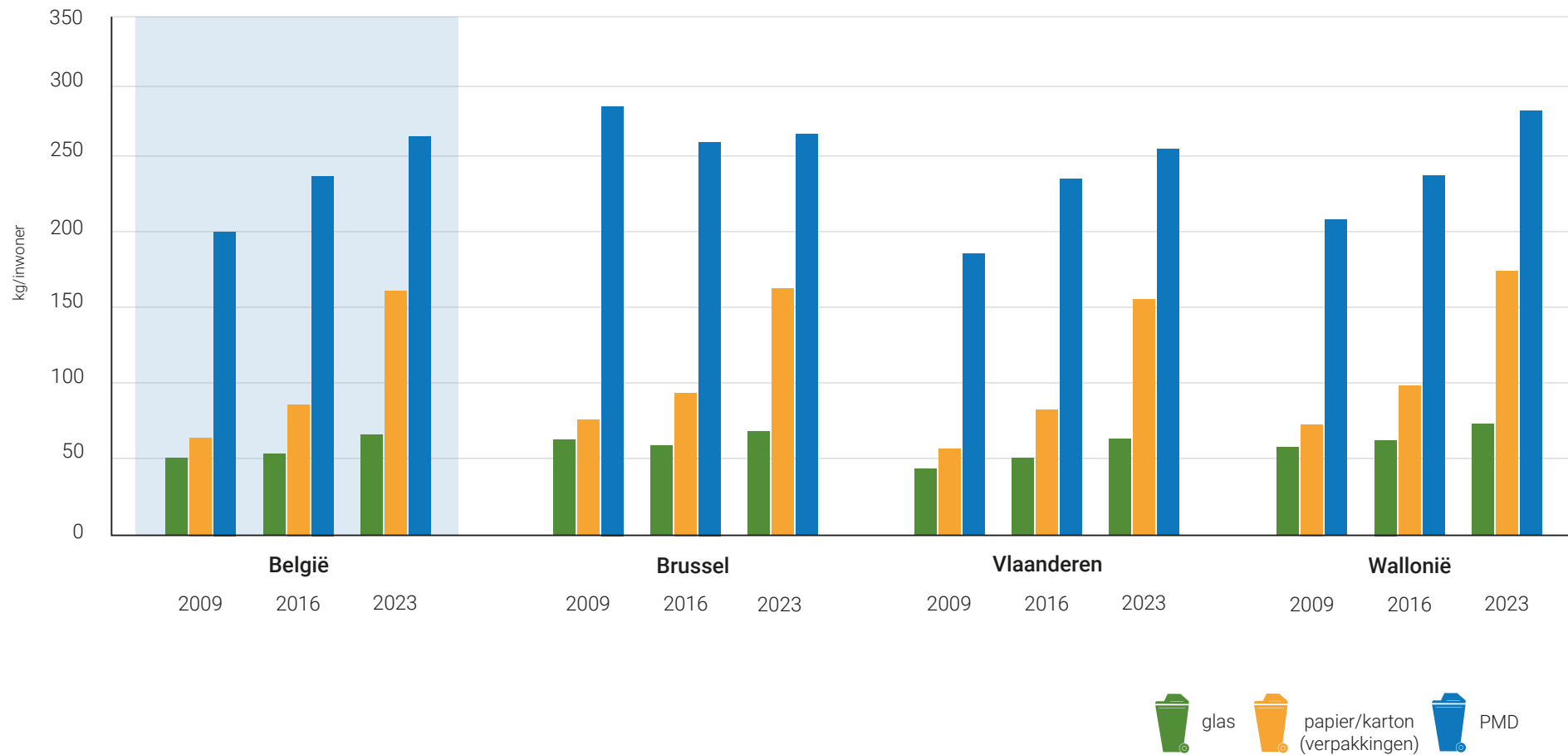
6.4. Inzameling van huishoudelijk verpakkingsafval

Evolutie van het **inzamelresultaat** per materiaal, in België en per gewest (in kg/inwoner)



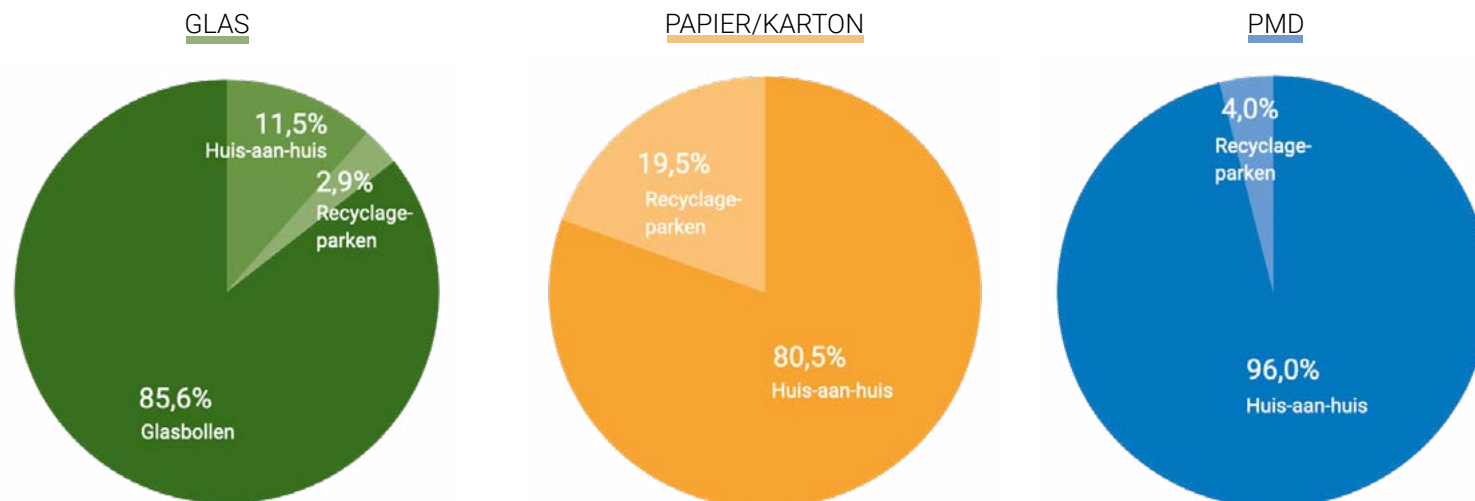
6.5. Inzamelkost van huishoudelijk verpakkingsafval

Evolutie van de **inzamelkost** per materiaal, in België en per gewest (in kg/inwoner)



6.6. Inzamelmethodes voor huishoudelijk verpakkingsafval

Per fractie, aandeel van de inzamelmethode in het **inzamelresultaat in 2023**



Per fractie, aandeel van de inzamelmethode in het **inzamelkosten in 2023**

