

6. DONNÉES COMPLÉMENTAIRES ORGANISMES AGRÉÉS

6.1. Coûts de référence Fost Plus (pour la collecte et le tri) 2023 et 2024

La CIE a déterminé comme suit les coûts de référence pour l'année 2023 :

2023	Bulles à verre/ Porte-à-porte (EUR/tonne)	Recyparcs (EUR/tonne)	Total (EUR/tonne)
Verre	62,54	44,54	61,36
Papier/Carton	106,97	59,12	96,70
Collecte PMC	239,25	157,40	235,60
Tri PMC	---	---	280,66

La CIE a déterminé comme suit les coûts de référence pour l'année 2024 :

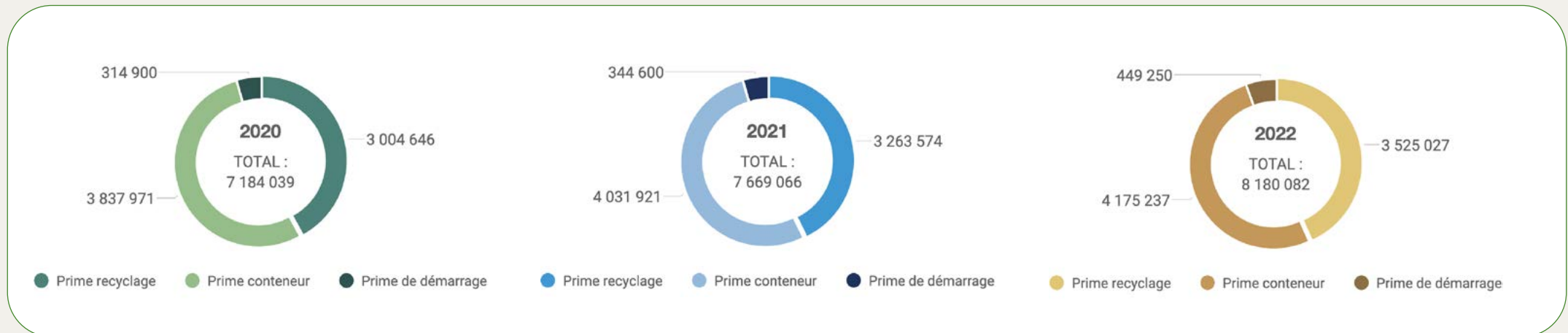
2024	Bulles à verre/ Porte-à-porte (EUR/tonne)	Recyparcs (EUR/tonne)	Total (EUR/tonne)
Verre	65,22	44,57	64,22
Papier/Carton	117,10	64,39	105,97
Collecte PMC	254,73	163,99	250,69
Tri PMC	---	---	285,56

Nous vous invitons à consulter la fiche technique disponible sur notre site web, pour un aperçu détaillé de ces coûts de référence et plus d'informations sur la méthode de calcul.

6.2. Remboursements de Valipac aux déballeurs en 2023

En 2023, Valipac a fourni un rapport sur le paiement de forfaits pour 2022.

Il y a eu 44 516 certificats approuvés pour 2022, ce qui représente un montant total de 8,18 millions d'euros. Les certificats approuvés ne sont pas tous effectivement payés, une grande partie des primes approuvées par Valipac n'étant en effet pas réclamée par le déballeur. Le montant versé pour 2022 s'élève à 4,68 millions d'euros.



Chaque année, Valipac suit également la répartition des primes entre les différents secteurs d'activités. La moitié des primes versées vont aux déballeurs de moins de 50 employés (les PPME de moins de 10 employés et les PME). En revanche, les grandes entreprises (plus de 200 employés) reçoivent 32 % des primes sur la base d'à peine 5,5 % des certificats.

6.3. Valeur des matériaux :

• Valeurs de référence Fost Plus 2023

Matériau (collecté sélectivement et trié)
Prix moyen (EUR/tonne)



• Valeur des déchets d'emballages industriels en 2023

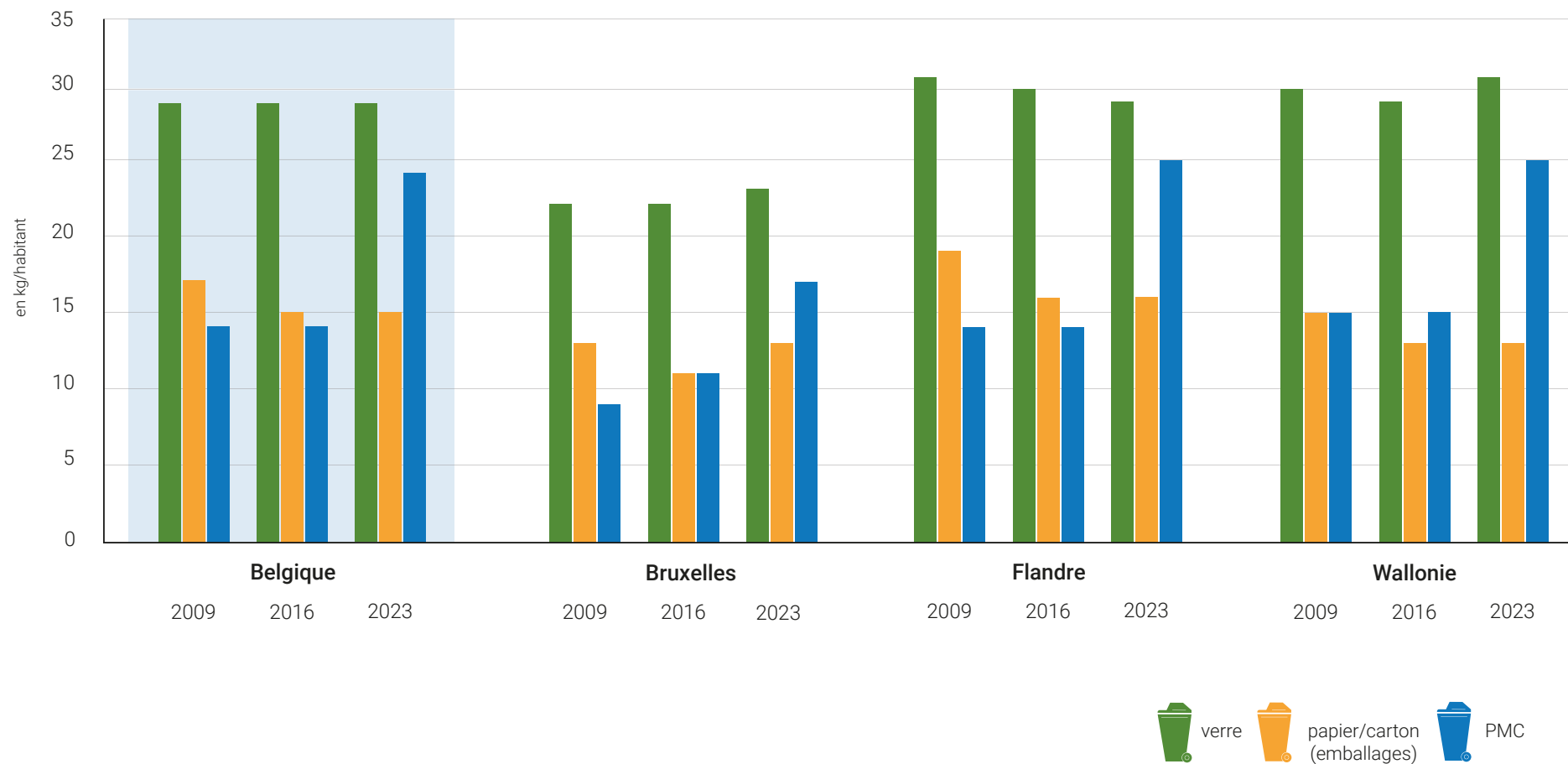
Chaque année, Valipac établit un rapport sur les prix de vente des matières premières secondaires que sont le papier/carton, le métal, le bois (scindé en palettes et copeaux de bois) et les plastiques (scindés en films et HDPE). Voici les **prix de vente** fixés pour 2023 :

	Prix minimum (€/tonne)	Prix maximum (€/tonne)
Papier/Carton	60	85
Plastique (HDPE)	670	780
Plastique (PEBD clair)	460	650
Plastique (film rétractable / film coloré)	80	170
Métal	160	270
Bois (copeaux de bois A)	15	50
Bois (palettes)	195 (marché de référence : France) 320 (marché de référence : Allemagne)	228 (marché de référence : France) 480 (marché de référence : Allemagne)



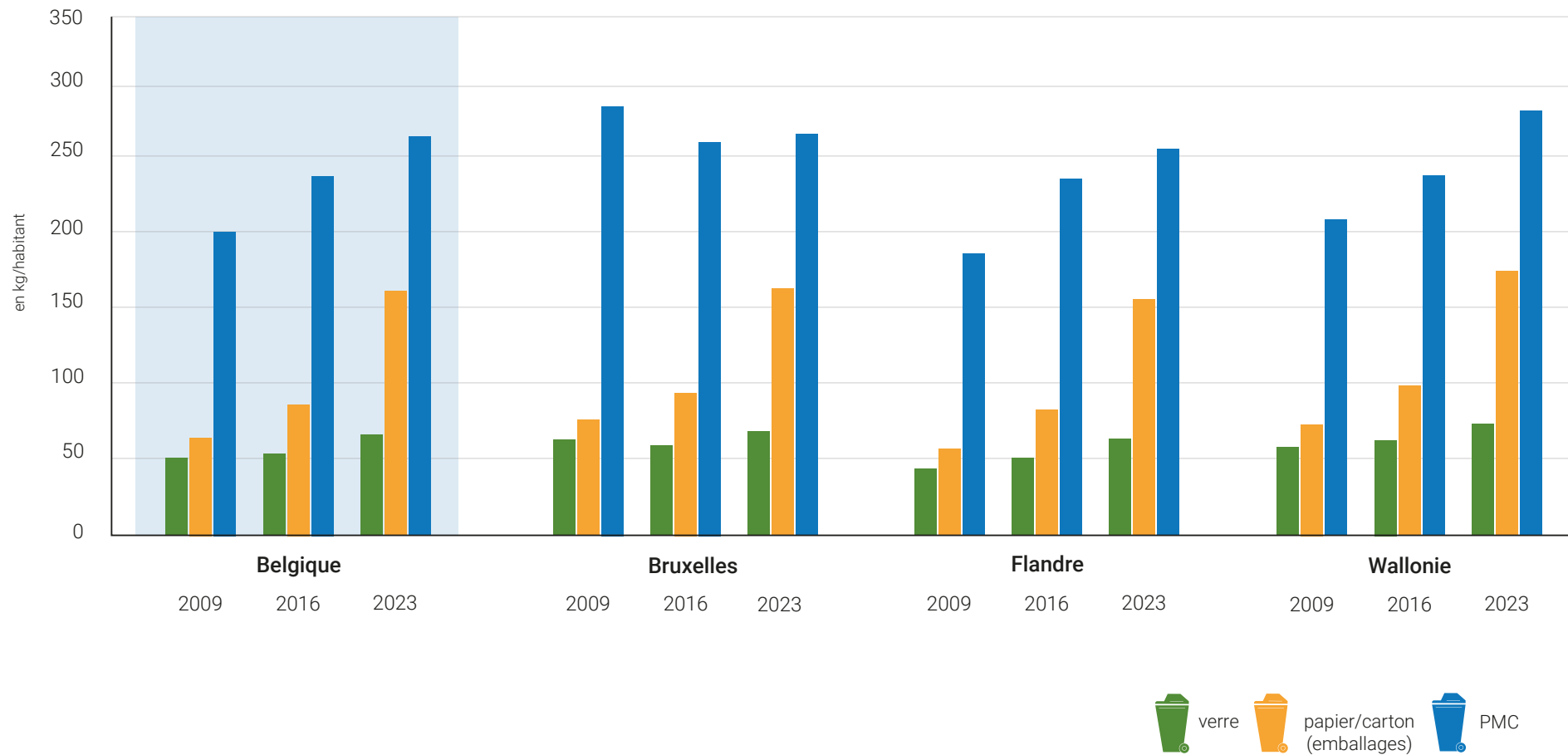
6.4. Collecte des déchets d'emballages ménagers

Évolution des **résultats de collecte** par matériau, en Belgique et par région (en kg/habitant)



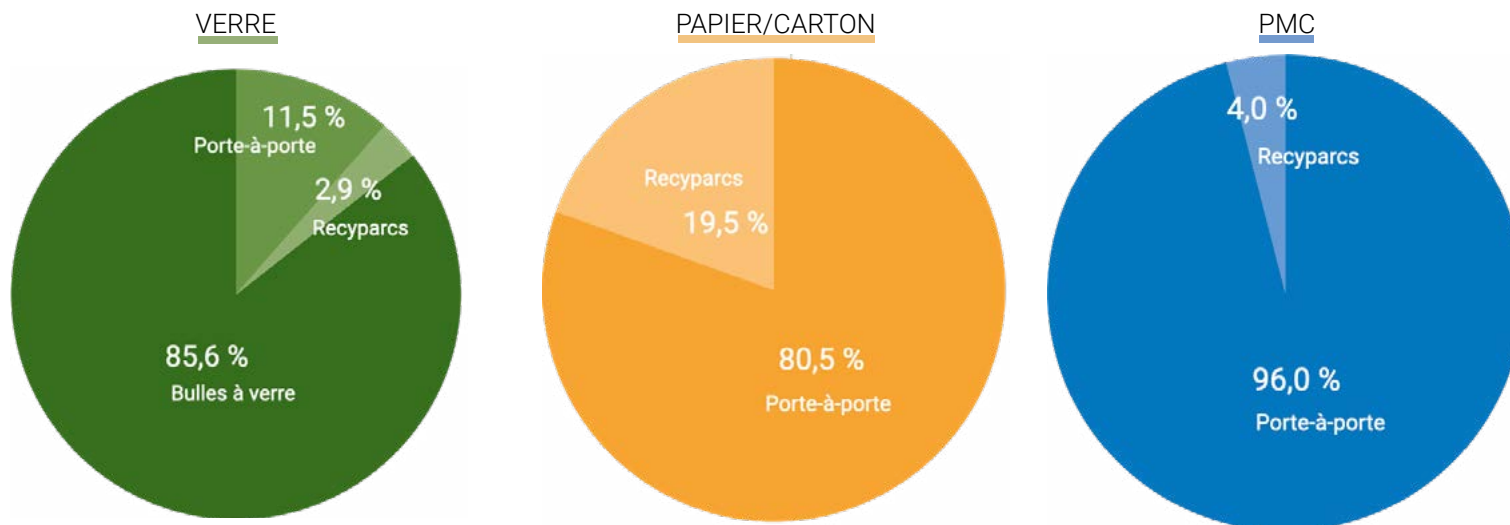
6.5. Coût de collecte des déchets d'emballages ménagers

Évolution du **coût de collecte** par matériau, en Belgique et par région (en kg/habitant)



6.6. Méthodes de collecte des déchets d'emballages ménagers

Par fraction, quote-part de la méthode de collecte dans les **résultats de collecte en 2023**



Par fraction, quote-part de la méthode de collecte dans les **coûts de collecte en 2023**

